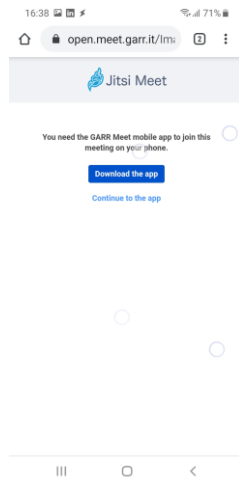


Se avete già installato l'app, iniziare direttamente dal passo 7

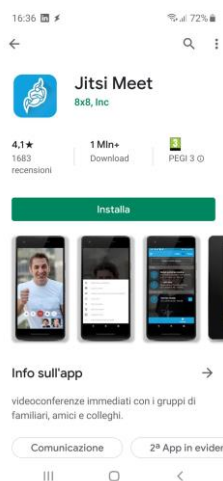
Installare Jitsi sullo smartphone

1- Facciamo click sul link che ci è arrivato:

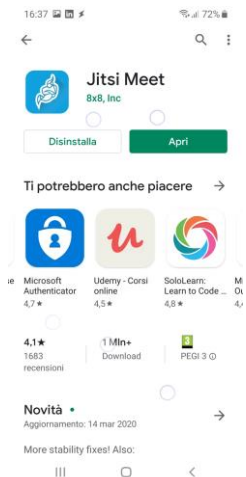
2- Vi compare il vostro browser



3- Fate click su Download App e vi compare il PlayStore o l'AppleStore per scaricare l'app. Fate click su Installa



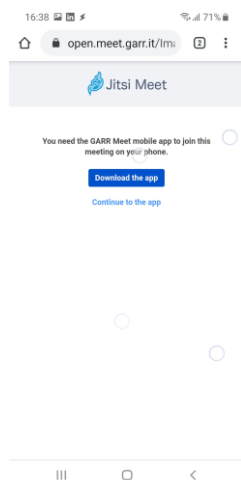
4 – Finita l'installazione, vi compare:



5 – **USCITE** dal PlayStore o dall'AppleStore

6 – Tornate sulla chat e fate di nuovo click sul link che vi è arrivato

7 – Vi si apre di nuovo il browser ma fate click su Continue to app



8 – e siamo online ...